


Her er...

Tag en runde om bordet, og benævn dem der er her: "Her er Peter, her er... Start evt. med at sige: "Lad os se *hvem* der er her ved bordet..




Stor

Kig på illustrationen og tal om hunden der er stor og Kaj er lille. Tal evt. om større, størst. Brug også antonymet Lille. Find store ting.




Lille

Kig igen på illustrationen med den lille hund. Nu er Kaj stor. Tal om mariehønsene, de er små..



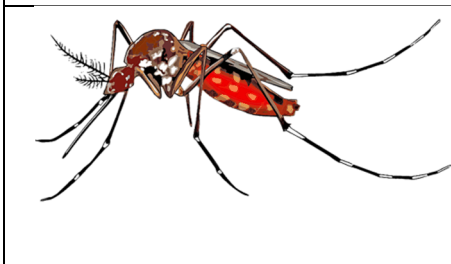
Lillebitte

Find en mariehøne eller et andet insekt, og tal om at den er lillebitte.




Humblebi

Find humlebier på nettet. Tegn evt. en humlebi og tal om den lyd bier siger: "BZZZZZZ..."



Myg

Tal om hvorfor den lille myg siger "ZZZZzzzzz", er det fordi den sover?



Siger

Gennemgå illustrationerne og undersøg hvad dyrene og insekterne siger, men hvem er det er IKKE siger noget?



Gode ord

Titel: Kaj siger hej

Forfatter: Mats Letén

Illustrator: Mats Letén

Samtale om illustrationer

Gennemse illustrationerne, lad børnene fortælle, hvad de ser på billederne. Der er meget at tale om ved hvert eneste opslag

1. Bladr bog en igennem og find først alt det der er småt og alt det der er stort.
2. Find det sted i bogen hvor Lise får et kys på næsen. Er der nogen der har prøvet det?
3. Undersøg hvad Lise laver på de forskellige opslag.

Gode spørgsmål

1. Har du en hund? Er det en stor eller lille hund?
2. Har du en kat? Hvem har en kat derhjemme?
3. Hvad siger en hund?
4. Hvad siger en kat?
5. Hvorfor siger myggen "Zzzzzz"?
6. Er du lille eller stor?

Kreative aktiviteter inspireret af bogen

Tegn nogle af dyrene, husk at tegne små og store. Find insekter på legepladsen og tal om hvilke der er stor og hvilke der er små.

Ideer til sprogkuffert



Find konkrete materialer i vuggestuen/dagplejen, print bogfolderens materialer og saml det hele i en **"Kaj siger hej"-kuffert**, så det er let og sjovt at gå i gang med dialogisk læsning.

Måske finder I flere ideer undervejs, som I kan supplere kufferten med.

Forslag til kufferten:

1. Konkrete materialer:
 - Lille hund
 - Stor hund
 - Mariehøne
 - Lille kat
 - Stor kat
 - Humlebi
2. Laminer bogfolder og billeder af de gode ord
3. Sange der handler om lille/stor.


Sprog-guf

Brug de laminerede billeder som **"Guf-ord"** og hæng dem op på stuen, så I kommer omkring ordet mange gange i løbet af ugen.

"Guf-ord" understøtter et stort ordforråd med mange ordklasser – sammensatte ord, navneord, udsagnsord, biord, stedord osv.


Følg også børnenes interesse og spor, når I læser bogen og laminer eventuelt ekstra **"Guf-ord"**, som I har været optaget af.

Billederne er fra Pixabay




Pixabay

Her er



Pixabay

Stor




Pixabay

Lille




Pixabay

Lillebitte



Pixabay

Humlebi



Pixabay

Myg



Pixabay

Siger